

Vorwort はじめに

本書アゲンダ Agenda は、副題の「アクティブ・ラーニングのドイツ語」が示すように、能動的学習法を取り入れたドイツ語初級クラスのための教科書です。総合的な言語運用能力養成のために、文法をしっかりと修得しながら、コミュニケーション能力をも高めようという欲張りな意図で作られています。四技能(聞く・話す・読む・書く)をバランスよく身につけられるように、また楽しみながら、しかし階段を一段ずつ着実に上がっていただけるように、豊富な練習問題とともに、さまざまな工夫が盛り込まれています。本書は12課からなり、各課は次のような構成になっています。

シーン **Szene**

実践的な会話文やアナウンス文によって、よく使う言い回し、重要な文法事項を学びます。語彙は生活に必要な単語を厳選し、CEFR(ヨーロッパ言語共通参照枠)のA1に相当するドイツ語検定試験にも対応しています。

練習問題 **Übung**

各 Szene には、その内容を体得するための練習問題が続きます。問題には①文法知識を整理するために表を埋める、②キーセンテンスを使って周りの人と会話練習する、③聞き取り、④語彙と文法を確認するために文を完成させる、あるいは文を書く、といった形式があり、**Szene** で扱った内容の地盤固めと応用への道が開かれます。

アクティビティ **Aktion**

「行動」を通して、能動的にドイツ語を発信する練習です。サイコロを振ったり、イラスト、カードを使ったりというゲーム性を取り入れることで、臨場感をもってタスク練習を行うことができます。

Fit im Alltag

各課の学習事項のまとめとして取り組む問題です。長文会話を聞いて、その内容を確認したり、文章や手紙を書いたりします。課毎に進行するアクチュアルな場面に触れることで、人々の日々の姿が見えてくるはずです。生き生きと上手に (fit)、日常 (Alltag) に対応できるようになるでしょう。

文法 **Grammatik**

各課の文法事項が一ページにまとめられています。課の本文にも文法説明はありますが、いま一度確認することは重要です。自習にも役立つでしょう。なお巻末の文法変化表も適宜参照してください。

Alles klar?

各課の最後にある総合的な練習問題のページで、ワークブック (Arbeitsbuch) に当たります。Alles klar? は「わかった?」の意味。「はい!」(Ja!) で答えられるように、反復、まとめ、応用を含んだ課題に取り組みます。

以上の内容を、素敵な装丁と、わかりやすく、目に優しいデザインで表現しました。魅力的なイラストも明快さと彩りを加えてくれています。私たちは、本書で皆さんがドイツ語を楽しく学び、上達されること、本書が皆さんのドイツ語学習にとってのアゲンダになることを心より願っています。

柏木貴久子 Bettina Goesch

INHALT



Lektion 0 4

ドイツ語で挨拶する

Lektion 1 6

人と知り合う (ich と Sie)
動詞 sein と規則動詞の変化
動詞の位置、疑問文
発音の規則とアルファベット

Lektion 2 12

人と知り合う (du の使い方)
人を紹介する (三人称単数)
不規則動詞変化 sprechen
100 までの数字

Lektion 3 18

好きなこと
天気、曜日
人称代名詞の複数 (wir, ihr, sie)
動詞の現在人称変化 (まとめ)

Lektion 4 24

物の名前
名詞の性
不定冠詞と定冠詞の 1 格
人称代名詞の 1 格
大きな数字
名詞の単数と複数
動詞 wissen

Lektion 5 30

不定冠詞の 4 格
否定冠詞 kein- の 1 格と 4 格
動詞 nehmen, haben
動詞および助動詞として使われる „möchte-“
並列の接続詞

Lektion 6 36

定冠詞の 4 格
ja / doch / nein
動詞 finden
es gibt
mögen
無冠詞 (Nullartikel)



Lektion 7 42

時間の表現
分離動詞
助動詞 wollen, müssen

Lektion 8 48

人物について（家族、職業）
所有冠詞の 1 格と 4 格
人称代名詞の 4 格
助動詞 können

Lektion 9 54

3 格をとる動詞
人称代名詞・所有冠詞の 3 格
序数と日付の言い方（1）

Ergänzung 天気について、季節..... 60

Lektion 10 62

定冠詞の 3 格
3 格・4 格をとる前置詞
主文と副文
従属の接続詞（1）
動詞 stattfinden


Lektion 11 68

現在完了形（1）
haben の過去形
従属の接続詞（2） weil
助動詞 müssen / können の過去形

Lektion 12 74

現在完了形（2）
sein の過去形
日付の言い方（2）
動詞 werden
比較級と最上級

Skripts 80
Glossar 83
文法変化表 90
既習の不規則変化動詞変化一覧 92
Aktion シート 95



Lektion 4

この課で習うこと

物の名前、名詞の性、不定冠詞と定冠詞の1格、
人称代名詞の1格、大きな数字、名詞の単数と複数、
動詞 wissen

Szene 1

これは何でしょう？ イラストと音声を参考に、例にならって答えの文を作りましょう。
Was ist das? Hören Sie und antworten Sie.

38

Beispiel ○ Was ist das? ● Das ist eine Tasche.



- 1) Das ist ein _____.
- 2) Das ist eine _____.
- 3) Das ist ein _____.
- 4) Das ist ein _____.
- 5) Das ist ein _____.
- 6) Das ist ein _____.
- 7) Das ist _____ Buch.
- 8) Das ist _____ Wörterbuch.
- 9) Das ist _____.
- 10) Das ist _____.

Übung 1a 上で挙げられた名詞を文法上の性（男性 m、女性 f、中性 n）に分けましょう。またそれぞれの不定冠詞を書き入れましょう。Ergänzen Sie die unbestimmten Artikel und ordnen Sie die Substantive zu.

性	Maskulinum 男性名詞, maskulin	Femininum 女性名詞, feminin	Neutrum 中性名詞, neutral
	m	f	n
不定冠詞	ein		
		Tasche	








人称代名詞の使い方 (単数)

ドイツ語では名詞に性があるので、性に合わせて人称代名詞を当てはめます。英語では物や事柄はすべて *it* でしたが、ドイツ語では次のようになります。











Übung 1b 例文にならって、文章を作りましょう。Was ist das? Woher kommt das? Schreiben Sie die Sätze.

Beispiel   Das ist eine Brille. Sie kommt aus der Schweiz.

- 1)   _____
- 2)   _____
- 3)   _____
- 4)   _____

いろいろな色 Farben

rot  gelb  grün  blau  braun  schwarz  weiß  grau 

Übung 1c 例文にならって、文章を作りましょう。Schreiben Sie die Sätze.

Beispiel



Das ist ein Buch. Es ist gelb.


1)  Das ist

2) 

3) 

4) 

5) 

6) 

Szene 2

1) Der Kuli ist elegant. Er kostet 210 Euro.

m der → er


2) Die Brille ist modern. Sie kostet 475 Euro.

f die → sie


3) Das Radiergummi ist gut. Es kostet 89 Cent.

n das → es

大きな数字 Zahlen ab 100

数字を補いましょう。それから音声を聞いて、発音してください。Ergänzen Sie die Zahlenschlange.  39
Dann hören Sie und sprechen Sie nach.

100 (ein)hundert	200 zweihundert	300 _____	400 _____
500 _____	581 fünfhunderteinundachtzig	600 _____	601 sechshunderteins
700 _____	760 _____	800 _____	900 _____
1000 (ein)tausend	10 000 _____	100 000 hunderttausend	1 000 000 eine Million

数字の練習 Zahlenübung 聞き取った数字をマークしましょう。Hören Sie und markieren Sie.  40

1) 323 332 2) 451 541 3) 676 767 4) 816 817 5) 912 920

Übung 2a 文章を完成させましょう。また、数字をドイツ語で表記しましょう。
Ergänzen Sie und schreiben Sie die Zahlen aus.

1)



2)



3)



1) ○ _____ ist aber schick.

Woher kommt _____?

● _____ kommt aus _____.

○ Aha. Und was kostet _____?

● _____ kostet (ein)hundert _____ Euro.
(€112)

2) ○ Entschuldigung, woher kommt _____?

● _____ kommt aus _____.

○ Was kostet _____?

● _____ kostet vier _____ Euro. (€445)

3) ○ Entschuldigung, kommt _____
aus den USA?

● Ja, _____ kommt aus _____.

○ Was kostet _____?

● _____ kostet _____ Euro. (€615)

Übung 2b **Szene 1** で登場した物について、挙げられた形容詞を使って意見を言いましょう。Wie sind die Gegenstände aus „Szene 1“? Fragen Sie Ihren Partner / Ihre Partnerin und antworten Sie mit folgenden Adjektiven.

○ Wie ist das Smartphone? ● Es ist cool. (elegant / gut / modern / neu / schick / schön)

Szene 3

Dialog 1 お店にて Im Geschäft 41

Verkäufer = V Kunde = K

V Brauchen Sie Hilfe?

K Ja, gern. Was kostet die Uhr?

V Die Uhr kostet 837 Euro.

K Das ist aber teuer!

V Na ja. Sie kommt aus der Schweiz.

K Sie ist sehr schick. Aber 837...!? Nö, das ist zu teuer.

V Und wie ist die Uhr hier? Das ist auch eine Schweizer Marke.

K Was kostet sie?

V Nur 99 Euro.

K Aha, sie ist schick und auch nicht so teuer.

Aktion 1 101 頁を使って、隣の人と対話しましょう。そのあと右のように会話練習してみましょう。

Sprechen Sie mit Ihrem Partner / Ihrer Partnerin den Dialog auf der Aktionsseite und korrigieren Sie sich gegenseitig. Zeigen Sie dann auf ein Bild aus Szene 1 oder auf einen Gegenstand im Klassenzimmer und sprechen Sie Dialoge.

○ Brauchen Sie Hilfe?

● Ja, gern. Was kostet _____?

○ _____ kostet _____ Euro.

● Das ist _____.

nicht so teuer / teuer / zu teuer

Szene 4

Dialog 2 お店にて Im Geschäft 42

A Die Ohrringe sind aber sehr interessant. Kommen sie aus Italien?

B Nein. Sie kommen aus Spanien.

A Aus Spanien? Und was kosten sie denn?

B 36 Euro.

A Was? Nur 36 Euro? Das ist aber billig! Sie meinen 236 Euro, oder?

B Einen Moment. Oh Gott.

Stimmt. Die Ohrringe kosten 236 Euro.



人称代名詞の使い方 (単数)

男性名詞、女性名詞、中性名詞いずれも複数は同じ形になります。

PI die → sie

Übung 4a Dialog 2 の Ohrringe を別の単語に変えて、隣の人と会話しましょう。Ohrringe は複数 (Ring m / Ringe PI)。Sprechen Sie den Dialog 2 und ersetzen Sie „Ohrringe“ durch folgende Wörter im Plural.

1) Schuhe PI (Schuh m / Schuhe PI) €28 €82 2) Jeans PI (ジーンズは複数形) €11,90 €119

Übung 4b イラスト A と B の違いを見つけましょう。複数形 (Taschen, Brillen, Regenschirme, Smartphones, Bücher) を使い、例にならって文を作りましょう。Suchen Sie die Unterschiede.



Beispiel Auf Bild A sind zwei Schlüssel. Aber auf Bild B sind drei Schlüssel.

Übung 4c 複数形の作り方には5つのパターンがあります。Übung 4bで登場した6つの名詞の単数・複数を書き入れ、表を完成させましょう。Kategorisieren Sie die Nomen aus Übung 4b nach den Pluralformen und ergänzen Sie die Tabelle.

単数 Singular / 複数 Plural

-(-e)n	-s	-e/ä/e	-er/ä-er	-/ä
Geldbörse f	Radiergummi n	Bleistift m	Wörterbuch n	Kugelschreiber m
Geldbörsen Pl	Radiergummis Pl	Bleistifte Pl	Wörterbücher Pl	Kugelschreiber Pl

Szene 5

Dialog 3 語学学校の教室にて
Im Klassenzimmer einer Sprachschule  43

Keiko = K Sven = S Ellie = E Herr Lehmen = L

K Oh je. Das ist kaputt.

S Was ist kaputt, Keiko?

K Du, Sven. Wie heißt das auf Deutsch? Weißt du das?

S Ich? Nee. Ich weiß das nicht, aber vielleicht wissen James und Ellie das? Wisst ihr das vielleicht? Wie heißt das Ding auf Deutsch?

E Wir wissen das auch nicht.

S Herr Lehmann weiß das bestimmt. Herr Lehmann! Wissen Sie das?

L Ja, das heißt Auf-lade-gerät. Übrigens, das Aufladegerät. Was ist los, Keiko?

K Ich glaube, das Aufladegerät ist kaputt!

Übung 5a 動詞 wissen の変化表を埋めましょう。Ergänzen Sie!

ich	du	er, sie, es	wir	ihr	sie, Sie
					wissen

Aktion 2 例にならって、隣の人に動物の名前を尋ねてみましょう。ドイツ語では何というのでしょうか？(101頁参照) Wie heißt das auf Deutsch? Fragen Sie Ihre Partnerin / Ihren Partner.

Beispiel

○ Wie heißt **ネズミ** auf Deutsch? Weißt du das? ● Ja, das heißt Maus.

○ Wie schreibt man das? ● M-A-U-S.

○ Aha, Maus. Der? Die? Das? ● Die Maus.

▶ Wie schreibt man das? に含まれる man は一般の人を表し、三人称単数として扱われます。


Fit im Alltag

会話を聞いて、ミッテルシュテットさんが持っている物に印を付けましょう。Hören Sie das Gespräch. Was ist in Frau Mittelstädts Tasche? Markieren Sie.

 44

シーン ゴフィ・ミッテルシュテットさバウマンさんが日曜日に会う。

Am Sonntag treffen sich Frau Mittelstädts und Herr Baumann.



Decke **f**



Sonnenschirm **m**



Thermoskanne **f**



Tasse **f**, Tassen **Pl**

- eine Brille
- ein Smartphone
- ein Regenschirm
- Tassen
- ein Buch
- ein Kugelschreiber
- eine Geldbörse
- Schlüssel

名詞の性、不定冠詞と定冠詞の1格、人称代名詞の1格、名詞の複数形

1 「格」とは何か Kasus

今まで動詞の変化を中心に見てきましたが、この課では名詞と冠詞を新たに学習しました。これから必要になるのが「格」という概念で、ドイツ語を学ぶ上でとても重要です。日本語では格助詞「は」「が」「の」「に」「を」などを単語に付けて、その語が持つ文中の役割を示しますが、ドイツ語ではその機能を格変化が担います。

sein 動詞を使った場合の格を確認しましょう。文の構造は A ist B。「AはBである」です。Aは主語であり、「**主格 / 1格 (Nominativ)**」という形をとります。また A ist B、A = B、BはAの内容を表す述語ですから AとBは同格、すなわちどちらも「主格 / 1格」です（なお格は主に数字で表すこととします）。

図式にすると A¹ ist B¹。

Das¹ ist ein Bleistift¹. 文頭の指示代名詞 das と ein Bleistift はともに1格。

Das¹ ist Frau Heinemann¹.

参考) なお人称代名詞にも格の変化があります。Ich komme aus Japan. の ich は1格です。なお、格全体については文法変化表 90頁を参照のこと。

2 名詞の性、不定冠詞と定冠詞の1格 Genus, Nominativ

ドイツ語の名詞には3つの文法上の性（男性、女性、中性）があり、冠詞は性によって格変化します。不定冠詞は英語の a / an に、定冠詞は the にあたります。

㊦ 男性名詞 m Das ist ein Bleistift. Der Bleistift ist schön. Der Bleistift¹ ist schön.

㊧ 女性名詞 f Das ist eine Tasche. Die Tasche ist schön. Die Tasche¹ ist schön.

㊨ 中性名詞 n Das ist ein Buch. Das Buch ist schön. Das Buch¹ ist schön.

なお複数形では、冠詞に性の区別はありません。ただし不定冠詞の複数は、英語の a に複数形がないのと同様、姿を消してしまうので注意しましょう。

㊩ 複数名詞 Pl Das sind Bücher. Die Bücher sind schön. Die Bücher¹ sind schön.

	m	f	n	Pl
不定冠詞 1 格	ein	eine	ein	/
定冠詞 1 格	der	die	das	die

3 人称代名詞の使い方 Personalpronomen im Nominativ

英語では物や事柄はすべて it で受けましたが、ドイツ語では名詞の性にしがたって、人称代名詞を当てはめます。なお複数は男性名詞、女性名詞、中性名詞いずれも同じ形です。

	m	f	n	Pl
人称代名詞 1 格	er	sie	es	sie

特殊な変化をする動詞 wissen	
ich	weiß
du	weißt
er, sie, es	weiß
wir	wissen
ihr	wisst
sie, Sie	wissen

4 名詞の複数形 Pluralendungen

名詞の複数形には次の5つのパターンがあります。

-(e)n	-s	-e/¨e	-er/¨er	-/¨
-------	----	-------	---------	-----

Alles klar?



1 次の変化表を埋めましょう。Ergänzen Sie die Tabelle.

	m	f	n	Pl
不定冠詞 1 格			ein	/
定冠詞 1 格	der			
人称代名詞 1 格		sie		

2 冠詞を補いましょう。必要ない場合は斜線 „/“ を入れること。Ergänzen Sie ein / eine / der / die / das oder schreiben Sie „/“ .


- 1) ○ Bitte schön! Hier sind _____ Kugelschreiber.
 - Oh, _____ Kugelschreiber sind alle schön. _____ Kugelschreiber hier ist besonders schön.
- 2) ○ Was ist das? _____ Geldbörse oder _____ Tasche?
 - Ich glaube, das ist _____ Tasche, oder?
- 3) ○ Ich finde, _____ Buch ist interessant. ● Ja? Ich lese nicht gern _____ Bücher.


3 数字をドイツ語で書きましょう。Schreiben Sie die Zahlen.


- 1) _____
- 2) _____

Euroscheck „Zahlen Sie dem Inhaber dieses Schecks
_____ Euro 1.650,-“

Gutschein. „Gutschein für 370 Euro, in Worten
_____.“

3)  „Herzlichen Glückwunsch!
Herr Fritz Voss wird heute
_____ Jahre alt!“

4) **Reisebüro Unger**
„Nur 1.273 Euro!! Für nur
_____ Euro
kommen Sie jetzt nach
Japan!“ 

5) Mietvertrag: Der Betrag von
654 Euro, in Worten
_____,
ist am Letzten jeden Monats
fällig. 

4 文章を正しく並べ替えて、客と店員の会話を作りましょう。Ordnen Sie die Sätze zu einem Dialog.

V = Verkäuferin K = Kundin

Was kostet denn der Regenschirm? / Oh, er ist zu teuer. / Und der Regenschirm hier? / Er kostet nur 24 Euro. / Er kostet 78 Euro. / Was kostet er? / Ja, bitte.

V Guten Tag. Brauchen Sie Hilfe? K

5 動詞を補って、文を完成させましょう。Ergänzen Sie.

- 1) ○ Wie _____ Radiergummi auf Französisch? _____ du das vielleicht?
 - Oh, das _____ ich leider nicht.
- 2) ○ Was _____ die Jeans?
 - Sie _____ nur 29 Euro. Aber sie _____ sehr modisch, nicht wahr?
 - Ja. Und 29 Euro. Das _____ aber günstig!
- 3) ○ Was ist los, Hans? _____ du Hilfe? ● Ja, bitte. Das Kopiergerät _____ kaputt.
- 4) ○ Herr Jung! Was _____ los? _____ Sie Hilfe? ● Ja, bitte. Die Schuhe _____ kaputt.

Lektion 4

Aktion 1

A

A: Brauchen Sie H _____ ?

B: Ja, gern. Was kostet denn die
Tasche?

A: _____ Tasche _____ 124 Euro.

B: Das ist zu teuer.

A: Na ja, _____ kommt _____ Italien.



B

A: Brauchen Sie Hilfe?

B: Ja, g _____. Was _____ denn
_____ Tasche?

A: Die Tasche kostet 124 Euro.

B: Das ist zu _____.

A: Na ja, sie kommt aus Italien.

Aktion 2

イヌ	Hund m	ネコ	Katze f
ウサギ	Hase m	ウマ	Pferd n
サル	Affe m	ライオン	Löwe m
ブタ	Schwein n	クマ	Bär m
コウモリ	Fledermaus f	ヘビ	Schlange f

