

## はじめに

本書は、はじめてドイツ語を学ぶ人のための教科書です。グループ／パートナー練習を通じて、楽しみながらコミュニケーション能力を高め、初歩的な文法知識と語彙を身につけることを目標としています。

さて、外国語を学ぶ際に必要なものは、なんでしょう？ 継続して学ぶこと、予習や復習、何度も書いたり発音したりすること…などいろいろありますが、著者がもっとも大切にしてほしいと願っているのは、チャレンジしてみる勇気です。外国語科目は、講義のように座ったまま説明を聞いていたり、文法書をひたすら黙読さえすれば、かならずしも上達するものとはいえません。むしろ無自覚に少しずつ体や脳が覚えていく体育のような実技科目に共通する点が多いのではないのでしょうか。まずは自分で実践すること、つまりドイツ語を発音したり、聴いたりするなどのトレーニングが重要です。おらかな気持ちでとりあえずやってみる、という勇気を大切にしてください。

この教科書を作成するにあたり、無理なく学習者の根本的なコミュニケーション能力を向上できる構成になるよう気を配りました。コミュニケーション能力と会話のスキルは、みなさんの今後にならず役に立ちます。好奇心を持ち、オープンなスタンスで、本書でドイツ語を学習してください。文法知識とはまた別の大切なことも学んでいただけるのでは、と願っています。 Viel Glück! (ご多幸を祈ります！)

1. 本書は語彙の練習、聴き取り、簡単な文法の説明から始まり、その後グループやペア作業で実際にドイツ語を話して練習する、という流れになっています。各課の最後には作文の問題があります。作文を書いてみると、その間違え方から具体的に「自分がどこがわかっていないのか」がはっきりすると思います。頑張ってみましょう。
2. 文法説明はなるべくシンプルに留めておきました。なるべく学習者主体の授業形成に役立つような教科書を目指しました。
3. クイズは教室内で、受講者と教える側の相互的コミュニケーションをとるための機会になれば幸いです。

Ver. 3では、文法事項の補足を巻末にまとめ、ドリル形式の問題や学習者のリスニング能力と語彙力の拡充を目的としたディクテーションの問題を切り取り式のワークシートにしました。学習者の皆さんは、ぜひ自宅での学習に役立ててください。また、先生方におかれましては小テストなどに活用していただければ幸いです。

# 目次

アルファベット ..... 6

発音 ..... 7

**Lektion 1** „Hallo!“ ..... 9

**Kommunikation** あいさつ, 自己紹介

**Grammatik** アルファベット, 数字, 語順

**Lektion 2** „Er wohnt in Berlin.“ ..... 15

**Kommunikation** 友人を紹介する

**Grammatik** 規則変化動詞, sein 動詞

**Lektion 3** „Was ist das?“ ..... 21

**Kommunikation** 身のまわりの物, 家族

**Grammatik** haben, 名詞

**Lektion 4** „Die Stadt ist schön!“ ..... 27

**Kommunikation** 身のまわりの物や人物について説明する

**Grammatik** 形容詞, 不規則変化動詞

**Lektion 5** „Wo ist das?“ ..... 33

**Kommunikation** どこにあるか説明する

**Grammatik** 人称代名詞, 前置詞

**Lektion 6** „Ich möchte eine Tasse Kaffee.“ ..... 39

**Kommunikation** 予定を言う, 注文する

**Grammatik** 話法の助動詞, 名詞の2格

<b>Lektion 7</b>	<b>„Mein Hund ist ein Dackel.“</b>	45
	<b>Kommunikation</b> 所有物を説明する, 人に指示する	
	<b>Grammatik</b> 所有冠詞, 命令形	
<b>Lektion 8</b>	<b>„Ich interessiere mich für Geschichte.“</b>	51
	<b>Kommunikation</b> 日常生活のいろいろな表現 1	
	<b>Grammatik</b> 再帰代名詞, 再帰動詞	
<b>Lektion 9</b>	<b>„Der Zug kommt um zwei Uhr an.“</b>	57
	<b>Kommunikation</b> 日常生活のいろいろな表現 2, 時刻を伝える	
	<b>Grammatik</b> 分離動詞, 非分離動詞, 時刻表現	
<b>Lektion 10</b>	<b>„Ich trinke lieber Tee als Kaffee.“</b>	63
	<b>Kommunikation</b> 自分の好みや都合を伝える, 天気	
	<b>Grammatik</b> zu 不定形, 比較・最上級, 非人称の es	
<b>Lektion 11</b>	<b>„Ich habe an der Uni Deutsch gelernt.“</b>	69
	<b>Kommunikation</b> 過去の出来事を伝える 1	
	<b>Grammatik</b> 現在完了形, 受動	
<b>Lektion 12</b>	<b>„Ich hatte eine Katze.“</b>	75
	<b>Kommunikation</b> 過去の出来事を伝える 2	
	<b>Grammatik</b> 過去形, 従属接続詞	
付録資料 (L1)		81
文法補足		83
主な不規則変化動詞一覧表		105
切り取り式ワークシート		

# Lektion 2

**Kommunikation** 友人を紹介する

**Grammatik** 規則変化動詞, sein 動詞

Er wohnt in Berlin.



1



1) 上の地図に、正しい国名を下から選んで入れましょう。読み方と意味も考えましょう。

Schweiz / Polen / Frankreich / Deutschland / Österreich / Tschechien



2) 会話を聞いて、下線部に国名を入れましょう。

a. Jens kommt aus \_\_\_\_\_.

b. Alexander kommt aus \_\_\_\_\_.

**2 Grammatik:** 動詞 1 (Verben)

ドイツ語の動詞の不定形は、多くの場合、-en で終わります。

例：kommen 来る : komm + en  
 不定形 : 語幹 + 変化語尾

2-1 次の動詞の語幹と語尾の間に線を引きましょう。

- 1) gehen 行く      2) wohnen 住む      3) lernen 学ぶ      4) telefonieren 電話する

**3 Grammatik:** 動詞 2

動詞は主語によって変化します。

19



Hallo, ich **wohne** in Berlin.  
 Ich **lerne** Englisch.

Er **wohnt** in Berlin. Er **lernt** Englisch.



**Wohnst** du in Deutschland?  
**Lernst** du Deutsch?



3 人称単数  
**er / sie / es**  
 動詞の変化：語幹 -t

**3-1 Schreiben**

3-1-1 上の会話文の主語に下線を引き、動詞を丸で囲みましょう。

3-1-2 上の会話文から語順のパターンを見つけ出して、以下の単語を下線部に補いましょう。

	目的語	動詞	主語
疑問文：	+	+	… ?
-----			

3-1-3 前頁の会話文から動詞の変化のパターンを見つけて、下の表を埋めましょう。

不定形 : lernen    ich: lern    du: lern    er / sie / es: lern

3-1-4 次の動詞を主語にあわせて変化させましょう。

不定形		wohnen	gehen	studieren
ich	-e			
du	-st			
er / sie / es	-t			
wir	-en	wohnen		
ihr	-t	wohnt		
sie / Sie	-en	wohnen		

### 3-2 Hören

音声を聞いて、下線部を補いましょう。

Martin: Hallo, bist du eine Freundin von Katrin?

Ich heiß \_\_\_\_\_ Martin. Wie heiß \_\_\_\_\_ du?

Ai: Hallo, Martin. Ich heiß \_\_\_\_\_ Ai.

Martin: Woher komm \_\_\_\_\_ du?

Ai: Ich komm \_\_\_\_\_ aus Japan.

Woher komm \_\_\_\_\_ du?

Komm \_\_\_\_\_ du aus Deutschland?

Martin: Nein, ich bin Österreicher.

Ich komm \_\_\_\_\_ aus Wien.

Ai: Katrin komm \_\_\_\_\_ aus Deutschland, oder?

Martin: Ja, sie komm \_\_\_\_\_ aus Würzburg. Sie ist Deutsche.



#### Beispiel

語幹が -B で終わる動詞は、  
du の人称変化の時に  
変化語尾から s を省きます。

○ du heißt    × du heißst

#### sein (英語の be 動詞)

ich:        bin        wir: sind  
du:        \_\_\_\_\_    ihr: seid  
er / sie / es: \_\_\_\_\_    sie: sind  
Sie:        sind        Sie: sind

#### heißen

ich:        heiß \_\_\_\_\_  
du:        heiß \_\_\_\_\_ †  
er / sie / es: heiß \_\_\_\_\_

4 „Er wohnt in Berlin.“

4-1 Partnerarbeit

例にならってパートナーと会話の練習をしましょう。また自分で考えた人物を紹介しましょう。



A: Wer ist das?

Woher kommt er?

Wo wohnt er?

Was studiert er?

B: Das ist Martin.

Er kommt aus Österreich.

Er wohnt in Berlin.

Er studiert Jura.

- Studienfach
- Wirtschaftswissenschaft
- Soziologie
- Pädagogik



Name: Jens  
 Herkunft: Österreich  
 Wohnort: Berlin  
 Studienfach: Anglistik




Name: Marie  
 Herkunft: Deutschland  
 Wohnort: Hamburg  
 Studienfach: Musik



Name: Paul  
 Herkunft: Amerika  
 Wohnort: Dortmund  
 Studienfach: BWL  
 (Betriebswirtschaftslehre)



Name: Sophie  
 Herkunft: Frankreich  
 Wohnort: Heidelberg  
 Studienfach: Medizin



Name:  
 Herkunft:  
 Wohnort:  
 Studienfach:

## 5 Zahlen 2



22

11 elf    12 zwölf    13 dreizehn    14 vierzehn    15 fünfzehn  
 16 sechzehn    17 siebzehn    18 achtzehn    19 neunzehn    20 zwanzig  
 21 einundzwanzig    22 zweiundzwanzig    23 .....  
 30 dreißig    31 einunddreißig    32 .....  
 40 vierzig    50 fünfzig    60 sechzig    70 siebzig    80 achtzig  
 90 neunzig    100 hundert    1000 tausend

### 5-1 Partnerarbeit

1-50 までの数字を入れましょう。その後、パートナーと交互に数字をランダムに読み上げて、ビンゴゲームをしましょう。



### 5-2 Partnerarbeit



23

例にならってパートナーと人物を紹介しましょう。

A: Wie heißt er?

B: Er heißt Max.

A: Was macht er?

B: Er ist Student.

A: Wie alt ist er?

B: Er ist 19 Jahre alt.

【職業】	【国籍】
Student / Studentin	Japaner / Japanerin
Lehrer / Lehrerin	Deutscher / Deutsche
Arzt / Ärztin	Franzose / Französin
Angestellter / Angestellte	Chineser / Chinesin
Koch / Köchin	Koreaner / Koreanerin

Name	Max	Emma	Elias	Luis	Sara
Beruf	Student	Studentin	Lehrer	Arzt	Angestellte
Alter	19	21	32	46	58



Quiz

1 ドイツで一番人口の多い町はどこでしょう。

2 スイスの首都はどこですか？

3 オーストリア出身の歴史的な有名人の名前を挙げましょう。



Schreiben

① わたしは大学生です。

② わたしは日本出身です。

③ わたしは(自分の住んでいるところ)に住んでいます。

④ 君はドイツ人(女性)なの？ —いいえ、わたしはフランス人(女性)です。

⑤ 彼らはコック(Köche 複数)です。

⑥ 彼女は医者です。

# Lektion 2

## I 主な疑問詞の一覧 102 (Disc 2-3)

wo どこで	Wo wohnt sie?
wohin どこへ	Wohin fahren Sie?
woher どこから	Woher weißt du das?
wann いつ	Wann kommst du nach Deutschland?
warum なぜ	Warum lernst du Deutsch?
wie どのように	Wie ist Ihre Telefonnummer?
was なにが, なにを	Was machst du denn?

## II 注意が必要な動詞の現在人称変化 103 (Disc 2-4)

〈語幹が -s, -ß, -tz, -z などで終わる動詞〉

du が主語のとき, 変化語尾は -t となります。

例 : heißen, reisen, tanzen, sitzen ...

ich reise	du reist	er / sie / es reist
wir reisen	ihr reist	sie / Sie reisen

〈語幹が -t, -d などで終わる動詞〉

主語が er / sie / es, du, ihr のとき, 口調上の e が入ります。

例 : arbeiten, finden, öffnen ...

ich arbeite	du arbeitest	er / sie / es arbeitet
wir arbeiten	ihr arbeitet	sie / Sie arbeiten

〈不定詞の語尾が -n のみの動詞〉

例 : angeln, lächeln, ändern ...

ich が主語のとき, 語幹から e が落ちます。

ich angle	du angelst	er / sie / es angelt
wir angeln	ihr angelt	sie / Sie angeln

# Lektion 2

学籍番号	名前	/ 40
------	----	------

I 【 】の中の動詞を現在人称変化させて、( )内に記入しましょう。また、日本語に訳しましょう。(2点×5問=10点 点)

1) Ich ( ) Deutsch. 【lernen】

訳: .....

2) ( ) er in Deutschland? 【wohnen】

訳: .....

3) Wie ( ) du? 【heißen】

訳: .....

4) Wie alt ( ) du? 【sein】

訳: .....

5) ( ) Sie Lehrer? 【sein】

訳: .....

II 次の語を正しい語順に並び替えましょう。動詞は主語に合わせて人称変化させてください。また、日本語に訳しましょう。(2点×5問=10点 点)

1) sein / wer / das / ?

.....

訳: .....

2) Maria / das / sein / .

.....

訳: .....

3) studieren / ich / Anglistik / .

.....

訳: .....

4) Sie / Jahre / sein / achtzehn / alt / ?

.....


訳: .....

5) du / kommen / woher / ?


.....

訳: .....

### Ⅲ Diktat

- 【1】** 読み上げられた単語を正しく記入し、その意味を書きましょう。  128 (Disc 2-29)  
(2点×5問=10点 点)

	単語	意味
1)		
2)		
3)		
4)		
5)		

- 【2】** 読み上げられた文章を正しく記入し、日本語に訳しましょう。  129 (Disc 2-30)  
(2点×5問=10点 点)

1)	
	訳：
2)	
	訳：
3)	
	訳：
4)	
	訳：
5)	
	訳：